

typ 4 – "stromový typ budky"

© Berit Künzelmann



umístění:

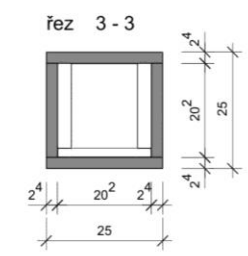
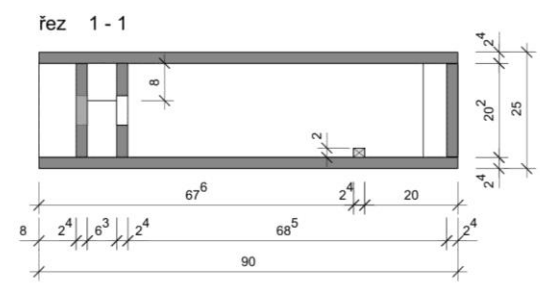
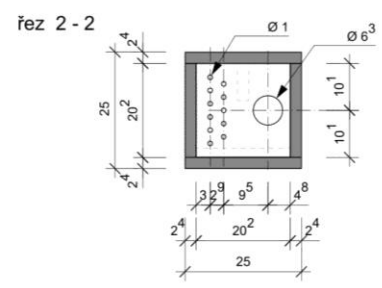
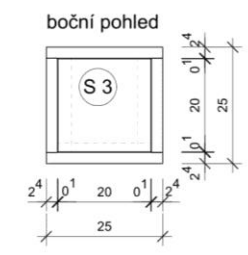
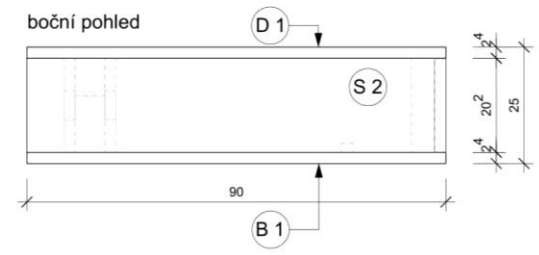
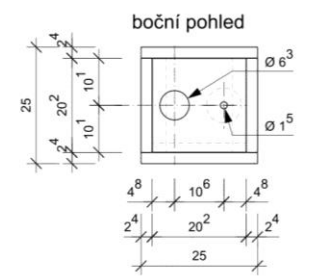
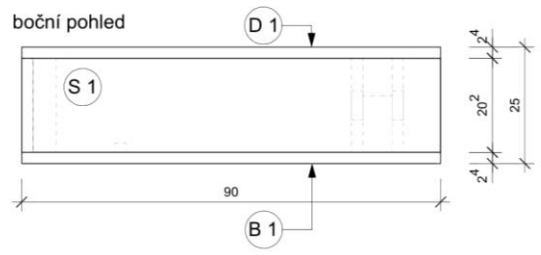
Budka vhodná pro umístění na stromy. Budku umísťujeme pokud možno na vodorovnou větev.

© Uwe Bartling



specifika:

Vodorovné umístění umožňuje mladým ptákům využívat okolní větve a v případě nebezpečí se dostat rychle dovnitř budky. Posunutý dvojitý vchod zabraňuje proniknutí kuny nebo jiných predátorů do budky. V zadní části budky (cca 30 cm od vyjímatelných dvířek budky) je opět vhodné k podlaze připevnit lištu oddělující malou část budky, která sýčkům může sloužit jako hnízdní kotlinka.



n ářezový plán M 1: 10
 fixní šířka desky, neopracovaný smrk, 24 mm

